

PLAIN ROOF

プレーンルーフ

2024.11①



Think Simple

人に寄り添う、シンプルな カーポート「プレーンルーフ」

『住まいにカーポートをつけるならシンプルなデザインが良い』

「プレーンルーフ」はあなたの純粋な思いに応えます。

形や色はもちろん、使い勝手や施工性も見つめ直し、

ノイズとなる要素を極限まで削ぎ落として、

暮らしに寄り添うプレーンなデザインにたどり着きました。

CONTENTS

施工例	02
CONCEPT	
ラインアップ	14
デザイン	16
カラーバリエーション	18
オプション	24
品質	26
ストーリー	28
商品特長	
特長・性能	30
サイズバリエーション	32
オプション・別売品	34
本体ラインアップ一覧	38
オプション・別売品 組合せ可否一覧	39
プレーンルーフ 600タイプ 1台用	40
プレーンルーフ 目隠しパネル／着脱式サポート	44
プレーンルーフ ミニ 600タイプ	46
プレーンルーフ ミニ 目隠しパネル／腰・妻パネル	50
ダウンライト	52
商品のお手入れ方法／商品保証について	56





PLAIN ROOF



ブレンルーフ 600タイプ 1台用 50-30 H22 ディープグレイ/ブラック色

エクステリアポスト T10型 カームブラック色/ブリュードウォールフレームユニット K00型 カームブラック色/ブリュードパーティションフレームユニット A型 12-04 カームブラック色

PLAN 1

空間に溶け込む、シンプルなシルエット

モノトーン色の箱型住宅にシンプルなシルエットのカーポートが調和。

グレー色の屋根が軽やかでシックな印象を与えます。



PLAN 2

さりげなく個性を演出する、ベージュ色のカーポート

グレー色の住宅外観にベージュ色のカーポートや門袖をコーディネート。

さりげなく個性を演出しながら、植栽や自然物にも美しくなじみます。



ブレンルーフ 600タイプ 1台用 50-30 H22 サンドベージュ/ブラック色

ブリュードポスト FX02型 ブラック1N色/ブリュード パーティション フレームユニット A型 20-08 カームブラック色/ブリュード パーティション フレームユニット B型×2 12-04 カームブラック色





PLAN 4

木調色で揃えた 一体感のあるファサード

軒の深い平屋住宅と重心を低く抑えたカーポートで水平感を演出。
軒下を明るい木調色で統一し、ファサードに一体感を与えます。

ブレンルーフ 600タイプ 1台用 50-30 H22 ナチュラルオーク/ブラック色
エクステリアポストG3型 カームブラック色
ステンレス切文字表札 Mサイズ ブラック色
ブリュード パーティションフレームユニット A型 20-08 カームブラック色
ブリュード パーティションフレームユニット A型 20-04 カームブラック色



PLAN 3

ナチュラルで繊細な屋根材をアクセントに

シンプルな住宅外観に木調屋根のカーポートをコーディネート。

スリムな板幅により、木の温かみがありながら繊細な印象を与えます。

ブレンルーフ 600タイプ 1台用 50・30 H22 ドライチーク/ブラック色

ステンレス切文字表札 Mサイズ ブラック色

コンバイザー モダンスタイル 幅990×出幅200 カームブラック色

コンバイザー モダンスタイル 幅2670×出幅400 カームブラック色



PLAN 5

モノトーンでまとめた、
すっきりと洗練された外観

シンプルな住宅に合わせてツートーン色の
カーポートをコーディネート。

光沢を抑えるブラスト仕上げにより外観に
違和感なくなじみます。

ブレンルーフ 600タイプ 1台用 50-30 H22 マットシルバー/ブラック色
ステンレス切文字表札 Mサイズ ブラック色
玄関ドア ヴェナートD30 F13N HX





PLAN 6

プライバシーに配慮した あなただけのカースペース

本体と一体感のある目隠しパネルが隣家からの視線を緩やかに遮ります。

プライバシーに配慮した落ち着いたカースペースを創出。

ブレンルーフ 600タイプ 1台用 50-30 H22 ピュアシルバー色／目隠しパネル 50-21 ピュアシルバー色
ブリュード インターホンカバーYN01型 シルバー1N色、玄関ドア ヴェナートD30 F02N S1



PLAN 8

シンプルでスタイリッシュな サイクルポート

シンプルな屋根デザインが集合住宅や公共施設、
商業施設までさまざまな空間に調和。
奥行方向への連結時も継ぎ目が目立たない納まりで
ノイズレスな空間に。

ブレンルーフ ミニ 600タイプ J50・50・50・21

H20 奥行(3)連結セット プラチナステン色

(ダウンライト×3)×3

※奥行連結セットは2025年春発売予定です





PLAN 7

夜の帰宅シーンを 柔らかな明かりでつつみ込む

屋根下にすっきりと納まるダウンライトや人感センサーにより
夜間の帰宅時も明かりでエスコートされた
安心できる帰宅導線をつくり出します。

プレーンルーフ 600タイプ 1台用 50-30 H22 ブラック色/ダウンライト
ルシアス サインポール B01型 カームブラック色
プリュード パーティション フレームユニット B型×2 12-04 カームブラック色、
VIEW UP プレートフロアライト(各1点) H150(横型)/H150(たて型) ブラック色
VIEW UP プレートフロアライト(各1点) H400(横型)/H150(たて型) ブラック色
コンパイザー モダンスタイル コーナー納まり 幅2215×出幅400 カームブラック色





サイクルポートにも
シンプルな美しさを
目に触れやすいサイクルポートも
シンプルなデザインで統一。
自転車を雨や日差しから守り、
いつも美しい駐輪スペースを提供します。

プレーンルーフ ミニ 600タイプ 30-21 H20 ブラック色



PLAN 9

統一感あるデザインで 住宅のアクセントに

デザインとカラーを揃えた大小の屋根で
住宅外観にリズムが生まれます。

愛車をしっかりと守りながら、
外出・帰宅動線の利便性を向上させます。

プレーンルーフ 600タイプ 1台用 50-30 H25 ブラック色
プレーンルーフ ミニ 600タイプ 30-21 H20 ブラック色
エクステリアポストG3型 カームブラック色
ステンレス切文字表札 Mサイズ ブラック色



LINE UP

1 台用から3 台用、サイクルポートまで、
選べるラインアップ

敷地のサイズやライフスタイルに合わせて、お選びいただけます。



2 台用

2025年春 発売予定



3 台用

2025年春 発売予定



DESIGN

住宅との調和を追求したシンプルなデザイン

住宅になじむ水平垂直のシルエットや

ノイズレスなディテールによりシンプルな佇まいを実現しました。



建物になじむ水平垂直基調のシルエット

水平に近い3°の屋根勾配と梁が目立たない納まりにより、屋根と柱だけが見えるシンプルなデザインに。





主張をおさえたスリムでフラットな屋根形状

装飾をなくしたフラットな屋根形状。わずか40mmのシャープなラインが住宅外観を引締めます。



部品が目立たないノイズレスなディテール

雨水が通る樋は屋根と柱に一体化。接合部のねじやボルトが露出しない構成でノイズとなる要素を徹底的に減らしました。



COLOR

住まいやライフスタイルに合せた自由な色選び

光沢を抑えたグレイ色やスリムな板幅の木調色など、
個性豊かなバリエーションが多様な暮らしに寄り添います。

単色 (エンボス調)

U3: サンドベージュ / ブラック



木調色

TV: ナチュラルオーク / ブラック



アルミ色 (プラスト仕上げ) ※マットシルバーのみ

S7: マットシルバー



Z4: ディープグレイ / ブラック



UT: ドライチーク / ブラック



9J: マットシルバー / ブラック



アルミ色

S1: ピュアシルバー



H2: プラチナステン



K2: ブラック



9S: ピュアシルバー / ブラック




9H: プラチナステン / ブラック





Plain Color


さりげない個性を演出するエンボス加工の入ったマットな単色



ディープグレイ

クールとシックが共存した深みのあるグレイ色





サンドベージュ

ソフトでやさしい印象を与える落ち着いたトーンのベージュ色




Wood Color

木の温もりと繊細さが共存するスリムな板幅の木調色




ナチュラルオーク

爽やかな色合いや、
おおらかな木目を活かしたナチュラルな仕上げのオーク柄



ドライチーク

存在感のある木の表情を楽しめる
ドライな仕上げのチーク柄



Aluminium Color

アルミの質感を活かしたスタンダードカラー



アルミ色 (プラスト仕上げ)

仕上げにより光沢を抑えたきめ細かい質感のマット色


マットシルバー

マットシルバー / ブラック



光沢を抑える『プラスト仕上げ』

均一な表面になるようにプラスト加工を施し、アルミ特有の光沢感、色ムラを抑えます。きめ細かく落ち着いた質感が住宅や外構空間に違和感なくなじみます。



アルミ色 (単色・ツートーン)

ピュアシルバー

ブラチナステン

ブラック

ピュアシルバー / ブラック

ブラチナステン / ブラック



OPTION

美しさとユーザビリティを さらに向上させるオプション & 別売品

高いデザイン性そのままに、プライバシーを守る『目隠しパネル』、
乗降時の安全性や夜の演出を考慮した『ダウンライト』など、
プラスアルファのこだわりに応えるオプションを取揃えました。

プライバシーを守る目隠しパネル

すき間の小さい横格子で視線をカットすることにより、ガレージのようにプライベートな空間づくりができます。本体と同じアルミパネルと屋根枠、見付を揃えたスリムな枠により一体感のあるデザインを実現しました。



夜間も愛車を美しく彩るダウンライト

屋根面に設置し、配線もすっきり納まる『ダウンライト』が屋根下をやさしく照らします。人感センサーを取付けることにより、夜間の乗り降りの快適性を高めます。



雨風や視線を遮る腰・妻パネル

サイクルポート用にも横格子状の『腰・妻パネル』を設定。自転車を隠しつつ、雨風から守ります。



QUALITY

『人に寄り添う』を 徹底的に追求して生まれた商品品質

施工から完成、そのずっと先まで見つめて。

「プレーンルーフ」は、住み手にとっての快適性や利便性はもちろん、
施工する人々にとってもいかにスムーズに作業できるか、
検討を重ねた設計を施しています。

確実な施工こそが、完成後に長く、快適に
使用してもらうために必要なことと考えているからです。

高い遮熱性でいつも快適


直射日光を遮るアルミ屋根材なので屋根の下に熱がこもりにくく、カーポート下
はもちろん、駐車した車の車内温度の上昇も抑制します。また、視線を遮ること
で屋根上に落ちる落葉などの汚れも目立ちにくく、クリーンな印象を保ちます。




写真はイメージです

美しさを保ちながら使いやすく

樋部は柱に内蔵されており、柱下部には汎用樋を接続できる部品を標準装備。
排水の処理に配慮した仕様です。また、樋の詰まりを防ぐ『枯葉除けネット』
を標準装備しており、面倒な落ち葉のメンテナンスを簡素化するなど、見た
目の美しさだけでなく、使い勝手にもこだわりました。




柱下部排水部品



枯葉除けネット

設置環境を選ばない排水経路

柱下部の樋排水部を車側に配置することで、隣家と近い場合など、設置が難しい環境に配慮した設計となっています。



漏水しにくいシーリングレス設計


シーリングを使用しない独自の設計で、シーリング部の劣化や施工時の打ち忘れによる漏水などのリスクを低減。確実な施工をサポートします。



施工しやすい屋根まわりの親切設計


屋根材は1枚あたり約3kg*かつ、最長でも3.1mと施工時の取回しが容易なので、スムーズに作業できます。

※ 27サイズの場合



デザインの力で施工品質を確保し、社会課題に挑戦する。

日本において、建設に携わる人材の減少は少子高齢化によって深刻さを増しており、人手不足は建設業界が直面する大きな社会課題となっています。特にカーポートは施工が使用品質に大きく影響するため施工技術者の腕前に左右されない商品の開発を進めています。使用するお客様と同時に施工する方のことも考えた商品デザインで社会に貢献していきます。




STORY

人に寄り添うシンプルなカーポートはどのように生まれたか。

新しいカーポートのスタイルを提案する「プレーンルーフ」。

企画、デザイン、開発、3つの立場からその誕生に深く関わったメンバーに、その開発秘話、込められた思いを聞きました。



商品開発本部 エクステリア商品開発部
堀江 慎吾 Horie Shingo

エクステリア本部 エクステリア商品企画部
山脇 里奈 Yamawaki Rina

商品開発本部 デザインセンター
川越 琢 Kawagoe Taku

人に寄り添うカーポートとは

山脇 最近、さまざまな分野の商品で、洗練されたデザインのものも多く見かけるようになりましたよね。ユーザーのデザインに対する意識が高まっているのを感じます。住宅や外構の分野も一緒に、シンプルなデザインのものがよく選ばれています。

YKK APは、トータルコーディネート軸とした商品提案をしてきましたが、カーポートについては、商品そのもののシンプルな美しさを求めるニーズには応えきれませんでした。そういった課題認識から、「プレーンルーフ」の開発が始まったんです。

シンプルを追求したシルエット

川越 シンプルなデザインを追求するためには、いかに空間に溶け込ませるかが大事だと考えていました。そこで目指したのは、水平垂直のシルエット。住宅の水平ラインに合わせたデザインです。

1台用は、極限まで水平に近づけた3°の屋根勾配。2台用と3台用は奥に向かって勾配し、正面からは水平に見えるシルエットにしました(写真A)。特に2台用と3台用は柱を屋根の下に納めて、建築的な佇まいを追求しました(写真B)。

堀江 それをどうやって構造で実現するかが、とても大変でしたよね。屋根の薄さの見せ方や柱の接合方法など(写真B)。構想設計の段階から商品開発とデザインセンターでアイデアを出し合って、詰めていきました。

住まい手の好みに寄り添う色選び

川越 カタチをシンプルにすると、広い屋根の面は特に目立ちます。従来のカーポートの色はアルミ色や、幅の広い板張り調の木調色に限られていましたが、身のまわりにある物の色はユーザーの好みに合わせて多様化していますよね。

車や外壁と同じように、カーポートの色選びも楽しんで

ほしいと思って、一から色柄の開発を始めました。

たとえば、自然物との相性が良く、植栽や景観になじむディープグレイやサンドベージュ。エンボス加工で反射を抑え、落ち着いた印象に仕上げました。ドライチークやナチュラルオークといった木調色は、板幅を狭くして木の温かみと繊細な印象の両立を目指しました。板幅や溝のバランスを試行錯誤しながら、ディテールを詰めていきました。(写真C)。

確かな品質と施工する人にも寄り添った 省施工設計

山脇 YKK APの強みのひとつに『品質へのこだわり』という言葉があります。今回も、『カーポートは車を好きな人が買ってくれる商品だから、大切なものを守るのにふさわしい、ちゃんとした品質のものを送り出したい』と考えてきました。

堀江 そうですね。積雪や風に対して安全であることはもちろん、止水は大事なポイントでしたね。長い間安心して愛用してもらえる商品にするために、細かいところまで考える必要がありました。

山脇 こだわったのが、施工のしやすさです。「プレーンルーフ」の『人に寄り添う』というコンセプトは、エンドユーザーはもちろんのこと、施工現場の施工者の皆さんも視

野に入れた考え方なんです。

堀江 いま、施工する職人さんの人手不足は、社会全体の課題になっています。設計時に考えた品質が確保されるためには、正しく施工されることが不可欠です。私たちは、施工者のスキルに左右されずに簡単に、そして確実に組立てられるかという視点も持った、省施工設計をしました。

今回、特に困難だったのは、シーリングレス設計とスリムな枠やキャップの両立です。枠やコーナー部のキャップを極力小さくした上で、いかに止水性を確保するか。

どう解決していこうかと、さまざまなパターンを検討した結果、フレームの断面形状や止水方法の工夫によって、この課題を解決することができました。


YKK APらしいものづくり

山脇 『Architectural Productsで社会を幸せにする会社』。YKK APが掲げるパーパス（企業の社会的な存在意義）です。追求しているのは、建築文化の根幹にあるArt(美しさ)とTechnology(技術力)へのこだわり。「プレーンルーフ」は、特にその視点を強く心がけて開発された商品です。

今後も『妥協しない』『使う人にとってもつくる人にとっても良いものを考える』『商品を通じて社会全体のことを考える』という姿勢を崩さず、関わるすべての人々に『YKK APの商品を使ってよかった』と、思ってもらえる商品を開発していきたいですね。




※2台用は2025年春発売予定です



- A. 2 台用の全体像。建物のシルエットに合せた奥行勾配による水平ラインを実現。
- B. 2 台用の柱まわり。柱が屋根下に納まることで、より建築的な納まりに。
- C. 木調色の屋根材検討時のモックアップ。板幅や目地形状が異なるさまざまなモデルを比較しながら、最適なバランスを見極めました。



※2台用は2025年春発売予定です



PLAIN ROOF

カーポート／サイクルポート

カーポート



プレーンルーフ 600タイプ 1台用

サイクルポート



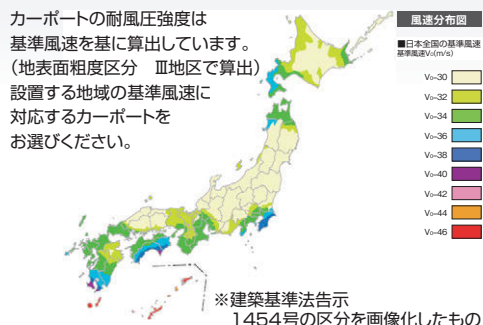
プレーンルーフ ミニ 600タイプ

安心・安全にもこだわったシンプルなカーポート

YKK APは見た目の美しさだけでなく、基本的な性能にもこだわります。

風の強い地域でも安心の耐風圧強度に加え、標準で耐積雪性能20cm相当を達成。

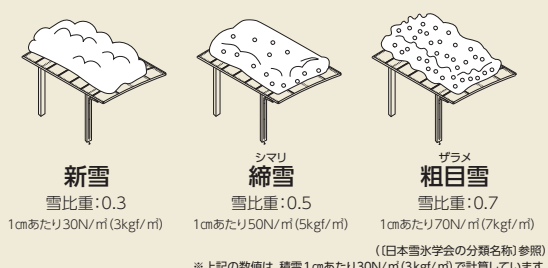
大切な車や自転車を守ります。



●雪おろしについて

雪の重さは、雪の状態により大きく変化します。積もっていくと自重で圧縮されて重くなり、また、水を含んで凍結したものは、さらに重くなります。特に春先の雪は重たく、降雨後などは新雪に比べおおよそ3倍の重量になります。早めに雪おろしをしましょう。

*雪おろしをする場合は、はしごを使用しないでください。落下事故につながるおそれがあります。脚立や踏み台などを安定した場所に設置してから雪おろしをしてください。



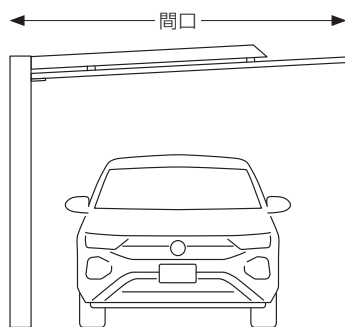
(注) 気象庁発表の風速が40m/s以下でも設置条件や設置場所により実風速がそれ以上になることがあります。その場合は破損する可能性がありますのでご了承ください。

サイズバリエーション 車種や用途に応じて選べる、

カーポート

間口サイズバリエーション

車種や台数に合わせて選べる4サイズ。余裕をもって選べば、駐輪や作業スペースなど活用の幅がさらに広がります。



■ 大型の普通自動車でも余裕ある乗り降り
が可能なサイズまで幅広く設定。

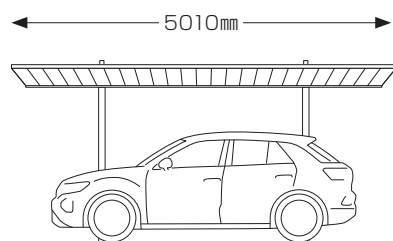
間口バリエーション

1 台用	24	27	30	33
------	----	----	----	----

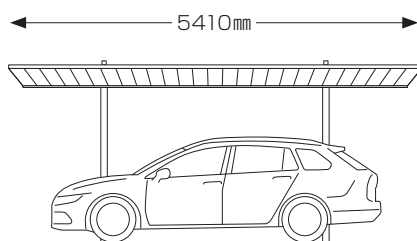
奥行サイズバリエーション

車種などに合わせて選べる3サイズ。広めのサイズを選ぶことで、トランク開閉時などにも雨に濡れにくくなります。

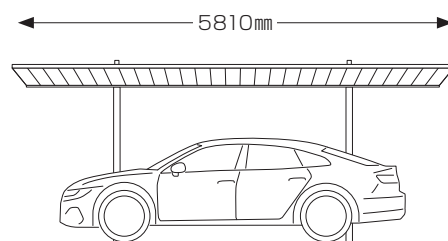
※間口33は3本柱となります。



奥行 50



奥行 54




奥行 58


高さサイズバリエーション

車種などに合わせて選べる3サイズ。

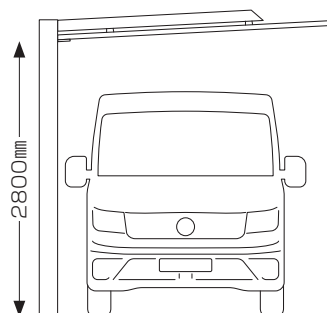
※高さは、屋根下の寸法を示します。



高さ 22



高さ 25




高さ 28

幅広いサイズ展開。

サイクルポート

間口サイズバリエーション

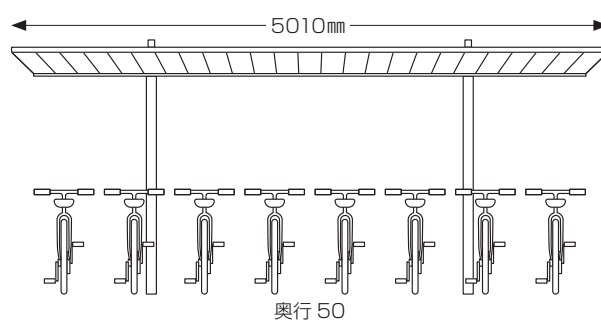
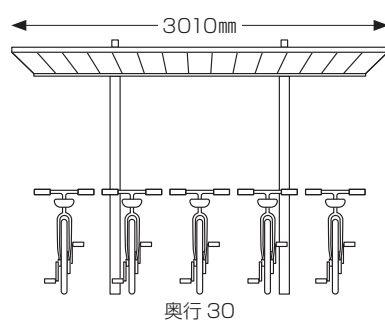
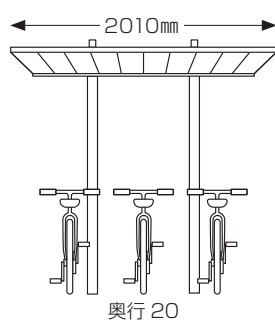
駐輪場に最適な間口21サイズ。



奥行サイズバリエーション

豊富なサイズ設定で、さまざまな駐輪台数に対応可能。

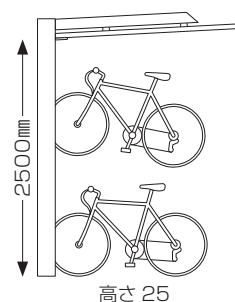
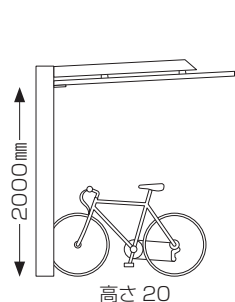
※イラストの駐輪台数は自転車幅を600mmとした場合の参考です。



高さサイズバリエーション

高さは2サイズ。標準的な高さ20サイズと2段式ラックに対応した高さ25サイズをご用意。

※高さは、屋根下の寸法を示します。



オプション・別売品 暮らしを彩り、便利になります。

ダウンライト

価格情報 P.52

屋根面に設置するAC100Vの照明です。屋根下をやさしく照らします。人感センサーとの組合せも可能です。



ブレーションーフ 600タイプ 1台用 50-30 H22 ブラック色/ダウンライト ブラック色



プラチナステン色（屋根材：プラチナステン色）



シルバー色（屋根材：ピュアシルバー色）



ブラック色（屋根材：ブラック色）

●目隠しパネル

すき間の小さい格子状のデザインで、視線を隠す機能性と本体との一体感を損ねない意匠性を両立しています。アルミ色のみの設定となります。

※目隠しパネルの柱は独立設置となります。
※着脱式サポートの取付けが必須となります。



目隠しパネル 50-21 ピュアシルバー色 (ブレーションルーフ 600タイプ 1台用 50-30 H22 ピュアシルバー色)



横格子
(124×25mm)



目隠しパネル 50-21 プラチナステン/ブラック色 (ブレーションルーフ 600タイプ 1台用 50-30 H22 プラチナステン/ブラック色)



目隠しパネル 50-08 ピュアシルバー色 (ブレーションルーフ 600タイプ 1台用 50-30 H22 マットシルバー色)



目隠しパネル 50-17 ブラック色 (ブレーションルーフ 600タイプ 1台用 50-30 H22 ナチュラルオーク/ブラック色)



目隠しパネル 50-24M ブラック色 (ブレーションルーフ 600タイプ 1台用 50-30 H25 ディープグレイ/ブラック色)

●腰・妻パネル

自転車を隠す機能性に加え、意匠性にも優れたパネルをご用意。



腰・妻パネル 妻パネル付き 50-10T 50-10 ピュアシルバー /ブラック色 (ブレーションルーフ ミニ 600タイプ 50-21 H20 マットシルバー /ブラック色)



横格子
(124×25mm)



腰・妻パネル 妻パネルなし 30-10 ブラック色 (ブレーションルーフ ミニ 600タイプ 30-21 H20 ブラック色) /車止めバー

オプション・別売品 暮らしやすさもアップできます。

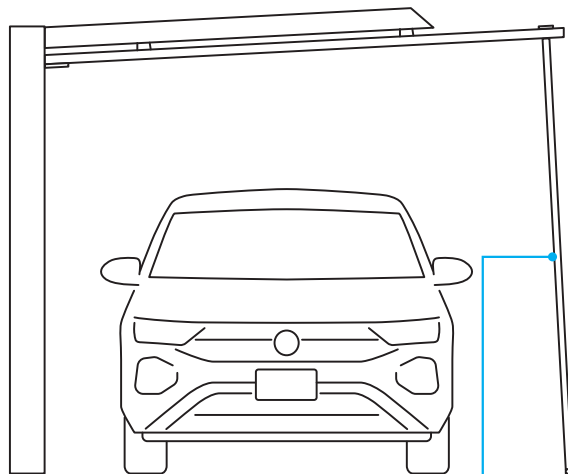
商品特長

ブレインルーフ

ブレインルーフミニ

着脱式サポート

風に対して揺れを軽減させます。
風の強い地域でのご使用をおすすめします。



着脱式サポート

車止めバー

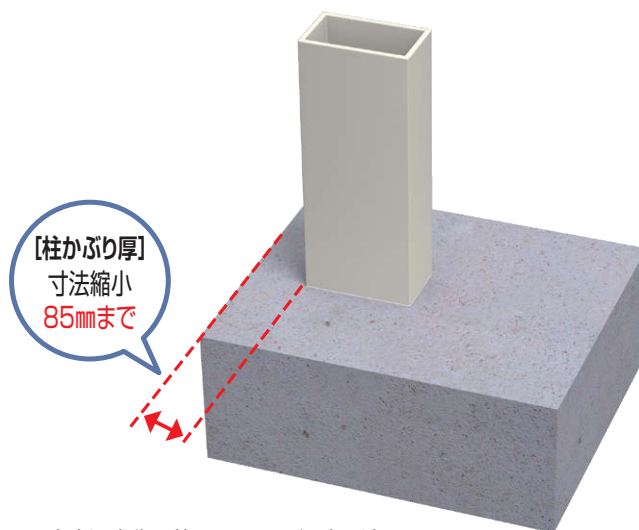
直径50mmのアルミ型材製。
別売のチェーンを併用すれば、盗難防止にも繋がります。



補助柱付きでの設置となります。

偏芯基礎部品

柱被り厚の寸法を85mmまで縮小でき、敷地の有効活用が可能です。



国土交通省告示第410号ただし書き適用
構造計算による安全性を確認

※イラストは「エフルージュ FIRST Z 750タイプ」の柱です。

ラインアップ一覧

ラインアップ一覧

●：設定あり —：設定なし

			プレーンルーフ 600タイプ 1台用	プレーンルーフ ミニ 600タイプ
支持方式 ※1			片側支持	片側支持
性能	耐風圧強度 耐積雪性能		V ₀ =40m/s地域 ※2 600N/㎡	V ₀ =40m/s地域 ※2 600N/㎡
カラー	柱	ブラック	●	●
		プラチナステン	●	●
		ピュアシルバー	●	●
		マットシルバー	●	●
	梁	ブラック	●	●
		プラチナステン	●	●
		ピュアシルバー	●	●
	母屋・側枠・ 前後枠・雨樋	ブラック	●	●
		プラチナステン	●	●
		ピュアシルバー	●	●
		マットシルバー	●	●
		プラチナステン/ブラック	●	●
		ピュアシルバー/ブラック	●	●
		マットシルバー/ブラック	●	●
	屋根材 ※3	ブラック	●	●
		プラチナステン	●	●
		ピュアシルバー	●	●
		マットシルバー	●	●
		サンドベージュ/ブラック	●	●
		ディープグレイ/ブラック	●	●
		ナチュラルオーク/ブラック	●	●
		ドライチーク/ブラック	●	●
サイズ	奥行	20	—	●
		30	—	●
		50	●	●
		54	●	—
		58	●	—
	間口	21	—	●
		24	●	—
		27	●	—
		30	●	—
		33	●	—
	高さ	20	—	●
		22	●	—
		25	●	●
		28	●	—
	納まり 単体		●	●

※1 各タイプと台数とサイズにより柱本数が異なりますのでご注意ください。詳細は納まり図にてご確認ください。

※2 気象庁発表の風速が記載値以下でも設置条件や設置場所によりそれ以上になることがあります。その場合は破損する可能性がありますのでご了承ください。

※3 屋根材部上面はアルミ色のみとなります。

オプション使用可否一覧

●：取付可能 ー：取付不可

	プレーンルーフ 600タイプ 1台用	プレーンルーフ ミニ 600タイプ
ダウンライト	●	●
目隠しパネル	●	●
腰・妻パネル	ー	●
着脱式サポート	●	●
柱移動用部品箱	●	●
補修用屋根材	●	●※
車止めバー	ー	●
偏心基礎部品	●	●

※プレーンルーフ ミニでは商品で使用している1枚入りの屋根材を補修用としてご使用ください。

オプション組合せ表

カーポート

○：可能 ー：不可

	ダウンライト	目隠しパネル	着脱式サポート	補修用屋根材	柱移動用部品箱	偏心基礎部品
ダウンライト						
目隠しパネル	○					
着脱式サポート	○	○				
補修用屋根材	○	○	○			
柱移動用部品箱	○	○	○	○		
偏心基礎部品	○	○	○	○	○	

サイクルポート

○：可能 ー：不可

	ダウンライト	目隠しパネル	腰・妻パネル	着脱式サポート	柱移動用部品箱	車止めバー	偏心基礎部品
ダウンライト							
目隠しパネル	○						
腰・妻パネル	○	ー					
着脱式サポート	○	○	○				
柱移動用部品箱	○	○	○	○			
車止めバー	○	ー	○	○	○		
偏心基礎部品	○	○	○	○	○	○	

使用上のご注意

- 屋根材は防火地域に対応した不燃材のアルミ形材となります。そのため、光の反射などにより、見え方にばらつきが生じたり、眩しい場合があります。
- 使用環境によって、屋根材が結露する場合があります。

プレーンルーフ 600タイプ 1台用 単体セット VCS-B

商品記号

単体セット VCS-B

商品特長

プレーンルーフ

プレーンルーフミニ

セット色	材質	アルミ色				アルミ色 (ツートーン)			複合色 (ラミネート)			
		アルマイト仕上げ		プラスト仕上げ		アルマイト仕上げ		プラスト仕上げ	単色		木調色	
		K2 ブラック	H2 プラチナステン	S1 ピュアシルバー	S7 マットシルバー	9H プラチナステン/ブラック	9S ピュアシルバー/ブラック	9J マットシルバー/ブラック	U3 サンドベージュ/ブラック	Z4 チープグレイ/ブラック	TV ナチュラルオーク/ブラック	UT ドライチーク/ブラック
柱	アルミ形材	K2	H2	S1	S7	K2	K2	K2	K2	K2	K2	K2
梁	アルミ形材	K2	H2	S1	S1	K2	K2	K2	K2	K2	K2	K2
母屋・側枠・前後枠・雨樋 (※1)	アルミ形材	K2	H2	S1	S7	9H	9S	9J	K2	K2	K2	K2
屋根材	アルミ形材	K2	H2	S1	S7	H2	S1	S7	U3	Z4	TV	UT

※1 母屋の色は、セット色S7の場合S1色、セット色9H/9S/9Jの場合K2色となります。

基準風速
V₀=40m/s地域
耐積雪性能 (比重0.3)
積雪 20cm 相当



50-30 H22 ディープグレイ/ブラック色



50-30 H22 ピュアシルバー色



50-30 H22 プラチナステン色



50-30 H22 ブラック色



50-30 H22 ピュアシルバー /ブラック色



50-30 H22 プラチナステン/ブラック色



50-30 H22 マットシルバー色



50-30 H22 マットシルバー /ブラック色



50-30 H22 ナチュラルオーク/ブラック色



50-30 H22 ドライチーク/ブラック色



50-30 H22 ディープグレイ/ブラック色



50-30 H22 サンドベージュ /ブラック色

600タイプ 1台用			寸 法 (奥行×間口)	アルミ色		アルミ色(ツートーン)		複合色(ラミネート)	
				アルマイト仕上げ	ブラスト仕上げ	アルマイト仕上げ	ブラスト仕上げ	単 色	木調色
				K2・H2・S1	S7	9H・9S	9J	U3・Z4	TV・UT
単 体 セ ッ ト	H 22	50-24	5010×2400	¥475,000	¥501,300	¥475,000	¥496,300	¥625,700	¥672,600
		50-27	5010×2700	¥519,200	¥547,800	¥519,200	¥542,800	¥694,700	¥749,100
		50-30	5010×3000	¥616,000	¥649,400	¥616,000	¥644,400	¥806,300	¥872,500
		50-33	5010×3300	¥813,600	¥855,200	¥813,600	¥847,700	¥1,048,800	¥1,132,200
		54-24	5410×2400	¥522,500	¥552,100	¥522,500	¥547,100	¥686,300	¥737,200
		54-27	5410×2700	¥589,200	¥621,400	¥589,200	¥616,400	¥779,900	¥839,200
		54-30	5410×3000	¥676,000	¥714,100	¥676,000	¥709,100	¥909,200	¥997,000
		54-33	5410×3300	¥874,300	¥920,100	¥874,300	¥912,600	¥1,130,800	¥1,221,400
		58-24	5810×2400	¥569,800	¥602,900	¥569,800	¥597,900	¥746,700	¥801,900
		58-27	5810×2700	¥647,200	¥683,500	¥647,200	¥678,500	¥857,400	¥936,600
		58-30	5810×3000	¥730,000	¥772,100	¥730,000	¥767,100	¥982,000	¥1,076,600
		58-33	5810×3300	¥934,800	¥985,100	¥934,800	¥977,600	¥1,209,500	¥1,307,500
	H 25	50-24M	5010×2400	¥517,000	¥552,300	¥517,000	¥538,300	¥667,700	¥714,600
		50-27M	5010×2700	¥561,200	¥598,800	¥561,200	¥584,800	¥736,700	¥791,100
		50-30M	5010×3000	¥653,000	¥695,400	¥653,000	¥681,400	¥843,300	¥909,500
		50-33M	5010×3300	¥869,100	¥924,200	¥869,100	¥903,200	¥1,104,300	¥1,187,700
		54-24M	5410×2400	¥564,500	¥603,100	¥564,500	¥589,100	¥728,300	¥779,200
		54-27M	5410×2700	¥626,200	¥667,400	¥626,200	¥653,400	¥816,900	¥876,200
		54-30M	5410×3000	¥713,000	¥760,100	¥713,000	¥746,100	¥946,200	¥1,034,000
		54-33M	5410×3300	¥929,800	¥989,100	¥929,800	¥968,100	¥1,186,300	¥1,276,900
		58-24M	5810×2400	¥611,800	¥653,900	¥611,800	¥639,900	¥788,700	¥843,900
		58-27M	5810×2700	¥684,200	¥729,500	¥684,200	¥715,500	¥894,400	¥973,600
		58-30M	5810×3000	¥767,000	¥818,100	¥767,000	¥804,100	¥1,019,000	¥1,113,600
		58-33M	5810×3300	¥990,300	¥1,054,100	¥990,300	¥1,033,100	¥1,265,000	¥1,363,000
H 28	50-24L	5010×2400	¥583,000	¥622,700	¥583,000	¥604,300	¥733,700	¥780,600	
	50-27L	5010×2700	¥627,200	¥669,200	¥627,200	¥650,800	¥802,700	¥857,100	
	50-30L	5010×3000	¥719,000	¥765,800	¥719,000	¥747,400	¥909,300	¥975,500	
	50-33L	5010×3300	¥968,100	¥1,029,800	¥968,100	¥1,002,200	¥1,203,300	¥1,286,700	
	54-24L	5410×2400	¥630,500	¥673,500	¥630,500	¥655,100	¥794,300	¥845,200	
	54-27L	5410×2700	¥692,200	¥737,800	¥692,200	¥719,400	¥882,900	¥942,200	
	54-30L	5410×3000	¥779,000	¥830,500	¥779,000	¥812,100	¥1,012,200	¥1,100,000	
	54-33L	5410×3300	¥1,028,800	¥1,094,700	¥1,028,800	¥1,067,100	¥1,285,300	¥1,375,900	
	58-24L	5810×2400	¥677,800	¥724,300	¥677,800	¥705,900	¥854,700	¥909,900	
	58-27L	5810×2700	¥750,200	¥799,900	¥750,200	¥781,500	¥960,400	¥1,039,600	
	58-30L	5810×3000	¥833,000	¥888,500	¥833,000	¥870,100	¥1,085,000	¥1,179,600	
	58-33L	5810×3300	¥1,089,300	¥1,159,700	¥1,089,300	¥1,132,100	¥1,364,000	¥1,462,000	

XVCS0001

●オプション：目隠しパネル▶P.44 / 着脱式サポート▶P.45 / ダウンライト▶P.52

●間口33サイズは下記の通り3本柱となります。

●柱移動する場合は柱移動用部品箱 (▶P.53) をお手配ください。

間口33



50-33 H22 マットシルバー / ブラック色

注意

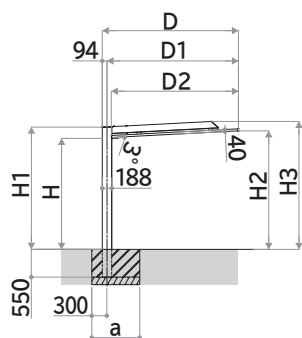
●耐荷重性能600N/㎡ (61.2kgf/㎡、目安として積雪20cm相当) 以上の重さをかけないでください。商品に破損のおそれがあります。

※上の数値は比重0.3・積雪量1cmあたり30N/㎡ (3kgf/㎡) で計算しています。湿った雪の場合、1cmあたりの重さがさらに大きくなる場合がありますので、早めに雪おろしを行ってください。

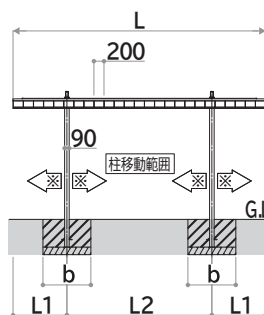
プレーンルーフ 600タイプ 1台用 単体セット 寸法図

単体セット 1台用

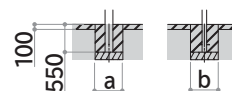
CXS-VCS-A01



独立基礎の場合



※柱移動範囲は200mmとなります。
1~199mm、200mmを超える移動はできません。
※L2+400となるように柱移動することはできません。



土間コンクリート考慮基礎の場合

■間口-高さ寸法表

間口呼称	D	D1	D2	高さ呼称	H	H1	H2	H3
24	2400	2306	2221	22	2200	2423	2334	2520
27	2700	2606	2521				2350	2536
30	3000	2906	2821				2365	2552

・H=2500(H=2800)の場合、
H,H1,H2,H3に300(600)足した寸法にしてください。

■奥行寸法表

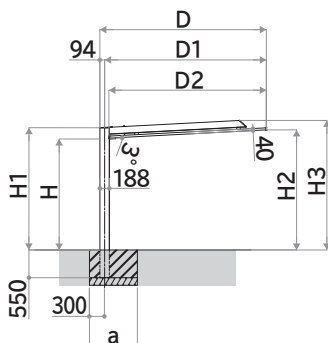
奥行呼称	L	L1	L2
50	5010	1068	2874
54	5410	1142	3126
58	5810	1268	3274

■基礎寸法表

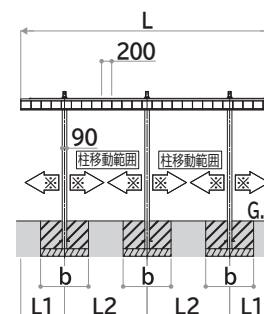
目隠しパネル有無共通							
間口呼称	奥行呼称	独立基礎			土間コンクリート考慮基礎		
		地耐力(kN/m ²)			地耐力(kN/m ²)		
		30	50	100	30	50	100
24	50	1200	1100	900	650	600	600
	54	1250	1150	950			
	58	1250	1150	1000			
27	50	1200	1100	950	700	600	600
	54	1250	1150	1000			
	58	1300	1200	1000			
30	50	1200	1150	950	750	650	600
	54		1200	1000			
	58		1200	1050			

単体セット 1台用 D33

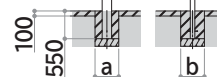
CXS-VCS-A02



独立基礎の場合



※柱移動範囲は200mmとなります。
1~199mm、200mmを超える移動はできません。



土間コンクリート考慮基礎の場合

■間口-高さ寸法表

間口呼称	D	D1	D2	高さ呼称	H	H1	H2	H3
33	3300	3206	3121	22	2200	2423	2381	2568

・H=2500(H=2800)の場合、
H,H1,H2,H3に300(600)足した寸法にしてください。

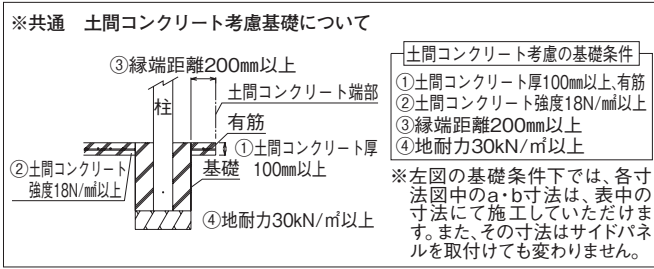
■奥行寸法表

奥行呼称	L	L1	L2
50	5010	868	1637
54	5410	868	1837
58	5810	868	2037

■基礎寸法表

目隠しパネル有無共通							
間口呼称	奥行呼称	独立基礎			土間コンクリート考慮基礎		
		地耐力(kN/m ²)			地耐力(kN/m ²)		
		30	50	100	30	50	100
33	50	1100	1050	850	600	600	600
	54	1150	1100	900			
	58	1200	1100	950			

寸法図：(単位mm)



プレーンルーフ 600タイプ 1台用 目隠しパネル／着脱式サポート

商品特長

プレーンルーフ
プレーンルーフミニ

	材 質	アルミ色				アルミ色 (ツートーン)				複合色 (ラミネート)			
		アルミイト仕上げ			プラスト仕上げ	アルミイト仕上げ			プラスト仕上げ	単色		木調色	
		K2 ブラック	H2 ブラチナステン	S1 ビュアシルバー	S7 マットシルバー	9H ブラチナステン/ブラック	9S ビュアシルバー/ブラック	9J マットシルバー/ブラック		U3 サバベージュ/ブラック	Z4 チーク/ブラック	TV チーク/ブラック	UT ドライク/ブラック
セット	—	K2	H2	S1	S1	9H	9S	9S		K2	K2	K2	K2
パネル材	アルミ形材	K2	H2	S1	S1	9H	9S	9S		K2	K2	K2	K2
取付枠・間柱・小口隠し ^(※1)	アルミ形材	K2	H2	S1	S1	K2	K2	K2		K2	K2	K2	K2

※1 小口隠しはセット色9Hの場合H2、セット色9S・9Jの場合S1となります。



目隠しパネル 50-21 ブラチナステン/ブラック色 (プレーンルーフ 600タイプ 1台用 50-30 H22 ブラチナステン/ブラック色)



目隠しパネル 50-08 ビュアシルバー色 (プレーンルーフ 600タイプ 1台用 50-30 H22 マットシルバー色)



目隠しパネル 50-17 ブラック色 (プレーンルーフ 600タイプ 1台用 50-30 H22 ナチュラルオーク/ブラック色)



目隠しパネル 50-24M ブラック色 (プレーンルーフ 600タイプ 1台用 50-30 H25 ディープグレイ/ブラック色)

※必ず着脱式サポートを取付けてください。

目隠しパネル 単体セット用	呼 称	パネル寸法 (奥行×高さ)	横格子	
			アルミ色	アルミ色(ツートーン)
2本柱	奥行 50用	H 22 用	50-08 5010×824	¥264,300
			50-17 5010×1664	¥413,700
			50-21 5010×2084	¥485,300
		H 25 用	50-08M 5010×824	¥301,100
			50-17M 5010×1664	¥450,500
			50-21M 5010×2084	¥522,100
			50-24M 5010×2364	¥580,300
		H 28 用	50-08L 5010×824	¥304,200
			50-17L 5010×1664	¥453,600
			50-21L 5010×2084	¥525,200
			50-24L 5010×2364	¥583,400
	奥行 54用	H 22 用	54-08 5410×824	¥273,300
			54-17 5410×1664	¥431,700
			54-21 5410×2084	¥507,800
		H 25 用	54-08M 5410×824	¥310,100
			54-17M 5410×1664	¥468,500
			54-21M 5410×2084	¥544,600
			54-24M 5410×2364	¥605,800
		H 28 用	54-08L 5410×824	¥313,200
			54-17L 5410×1664	¥471,600
			54-21L 5410×2084	¥547,700
			54-24L 5410×2364	¥608,900
	奥行 58用	H 22 用	58-08 5810×824	¥277,700
			58-17 5810×1664	¥440,500
			58-21 5810×2084	¥518,800
		H 25 用	58-08M 5810×824	¥314,500
			58-17M 5810×1664	¥477,300
			58-21M 5810×2084	¥555,600
			58-24M 5810×2364	¥618,200
		H 28 用	58-08L 5810×824	¥317,600
			58-17L 5810×1664	¥480,400
			58-21L 5810×2084	¥558,700
			58-24L 5810×2364	¥621,300
3本柱	奥行 50用	H 22 用	50-08 5010×824	¥285,900
			50-17 5010×1664	¥452,200
			50-21 5010×2084	¥529,900
		H 25 用	50-08M 5010×824	¥310,400
			50-17M 5010×1664	¥476,700
			50-21M 5010×2084	¥554,400
			50-24M 5010×2364	¥623,600
		H 28 用	50-08L 5010×824	¥312,500
			50-17L 5010×1664	¥478,800
			50-21L 5010×2084	¥556,500
			50-24L 5010×2364	¥625,700
	奥行 54用	H 22 用	54-08 5410×824	¥289,700
			54-17 5410×1664	¥459,800
			54-21 5410×2084	¥539,400
		H 25 用	54-08M 5410×824	¥314,200
			54-17M 5410×1664	¥484,300
			54-21M 5410×2084	¥563,900
			54-24M 5410×2364	¥634,500
		H 28 用	54-08L 5410×824	¥316,300
			54-17L 5410×1664	¥486,400
			54-21L 5410×2084	¥566,000
			54-24L 5410×2364	¥636,600
	奥行 58用	H 22 用	58-08 5810×824	¥292,300
			58-17 5810×1664	¥465,000
			58-21 5810×2084	¥545,900
		H 25 用	58-08M 5810×824	¥316,800
			58-17M 5810×1664	¥489,500
			58-21M 5810×2084	¥570,400
			58-24M 5810×2364	¥641,800
		H 28 用	58-08L 5810×824	¥318,900
			58-17L 5810×1664	¥491,600
			58-21L 5810×2084	¥572,500
			58-24L 5810×2364	¥643,900

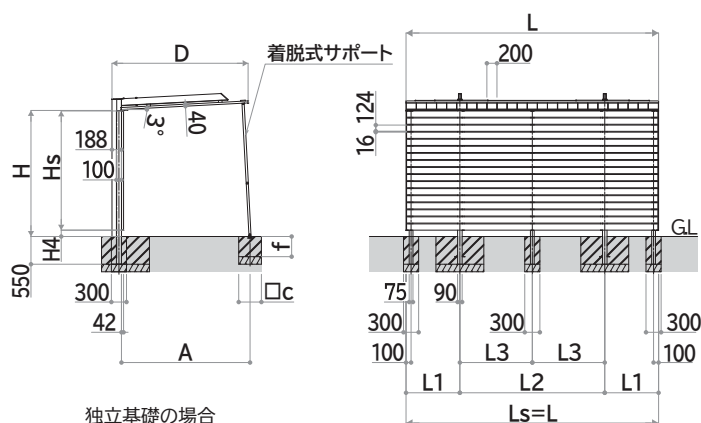
XVCSOP02

XVCSOP03

●商品写真の色調は印刷により、実物と多少異なる場合があります。
●掲載価格は部材標準販売価格です。消費税、ガラス組込み商品を除くガラス代、組立費および搬入費、現場配送費、施工費、装飾品等は含まれていません。
●寸法図の表記に関しては1mm単位にまとめて表記しております。

目隠しパネル

CXS-VCS-OP01



■目隠しパネル長さ寸法表(単位)

奥行呼称	L	L1	L2	L3	Ls
50	5010	1068	2874	1437	5010
54	5410	1142	3126	1563	5410
58	5810	1268	3274	1637	5810

■サポート受け金具埋込み位置

間口呼称	高さ呼称	A
24	22	2234
	25	2250
	28	2265
27	22	2535
	25	2551
	28	2566
30	22	2836
	25	2852
	28	2867

■目隠しパネル高さ寸法表

カーポート 高さ呼称	目隠しパネル 高さ呼称	Hs	H4
22	08	824	1366
	17	1664	526
	21	2084	106
25	08	824	1666
	17	1664	826
	21	2084	406
	24	2364	126
28	08	824	1966
	17	1664	1126
	21	2084	706
	24	2364	426

■基礎寸法表

間口呼称	奥行呼称	独立基礎		土間コンクリート考慮基礎		
		地耐力(kN/㎡)		地耐力(kN/㎡)		
		共通		共通		
		c	f	c	f	
24	50	450	400	450	250	
	54	500				
	58					
27	50					500
	54					
	58					
30	50	550				550
	54					
	58					

寸法図:(単位mm)

着脱式サポート

セット色	材質	カラー				
着脱式 サポート	アルミ形材	K2 ブラック	H2 ブラチナステン	S1 ビュアシルバー	9A ブラチナステンブラック	9S ビュアシルバーブラック

オプション		価 格		備考
着脱式 サポート	H22/H25 兼用	1本入	¥ 31,300	強風が予測される場所では、着脱式サポートをご使用ください。 着脱式サポートを取付けることで風による揺れを軽減します。 柱本数と同数をお手配ください。
		2本入	¥ 62,500	
		3本入	¥ 93,900	
	H28用	1本入	¥ 33,100	
		2本入	¥ 66,100	
		3本入	¥ 99,300	

XVCSOP01

※強風や積雪が予想される場合は、必ずサポートをセットしてください。

プレーンルーフ ミニ 600タイプ 単体セット

商品記号
VDS-B

商品特長

プレーンルーフ

プレーンルーフミニ

セット色	材質	アルミ色				アルミ色(ツートーン)			複合色(ラミネート)			
		アルミホワイト仕上げ		プラスト仕上げ		アルミホワイト仕上げ		プラスト仕上げ	単色		木調色	
		K2 ブラック	H2 ブラチナステン	S1 ピュアシルバー	S7 マットシルバー	9H ブラチナステンブラック	9S ピュアシルバーブラック	9J マットシルバーブラック	U3 サンドベージュブラック	Z4 ティープグレイブラック	TV ナチュラルオークブラック	UT ドライチークブラック
柱	アルミ形材	K2	H2	S1	S7	K2	K2	K2	K2	K2	K2	K2
梁	アルミ形材	K2	H2	S1	S1	K2	K2	K2	K2	K2	K2	K2
母屋・側枠・前後枠・雨樋 ^(※1)	アルミ形材	K2	H2	S1	S7	9H	9S	9J	K2	K2	K2	K2
屋根材	アルミ形材	K2	H2	S1	S7	H2	S1	S7	U3	Z4	TV	UT

基準風速
V₀=40m/s地域
耐積雪性能(比重0.3)
積雪 20cm 相当

※1 母屋の色は、セット色S7の場合S1色、セット色9H/9S/9Jの場合K2色となります。



30-21 H20 ブラック色/車止めバー



30-21 H20 ピュアシルバー色



30-21 H20 ブラチナステン色



30-21 H20 ブラック色



30-21 H20 ピュアシルバー/ブラック色



30-21 H20 ブラチナステン/ブラック色



30-21 H20 マットシルバー色



30-21 H20 マットシルバー/ブラック色



30-21 H20 ナチュラルオーク/ブラック色



30-21 H20 ドライチーク/ブラック色



30-21 H20 ティープグレイ/ブラック色



30-21 H20 サンドベージュ/ブラック色

●商品写真の色調は印刷により、実物と多少異なる場合があります。

●掲載価格は部材標準販売価格です。消費税、ガラス組込み商品を除くガラス代、組立費および搬入費、現場配送費、施工費、装飾品等は含まれていません。

600タイプ			寸 法 (奥行×間口)	アルミ色		アルミ色(ツートーン)		複合色(ラミネート)		自転車 収容台数
				アルマイト仕上げ	プラスト仕上げ	アルマイト仕上げ	プラスト仕上げ	単 色	木調色	
				K2・H2・S1	S7	9H・9S	9J	U3・Z4	TV・UT	
単 体 セ ット	H 20	20-21	2010×2100	¥319,400	¥335,700	¥319,400	¥330,100	¥372,100	¥391,000	3台
		30-21	3010×2100	¥364,100	¥385,300	¥364,100	¥379,700	¥446,300	¥475,700	5台
		50-21	5010×2100	¥433,700	¥459,800	¥433,700	¥454,200	¥567,600	¥622,900	8台
	H 25	20-21M	5010×2100	¥352,400	¥371,500	¥352,400	¥363,100	¥405,100	¥424,000	3台
		30-21M	3010×2100	¥397,100	¥421,100	¥397,100	¥412,700	¥479,300	¥508,700	5台
		50-21M	5010×2100	¥466,700	¥495,600	¥466,700	¥487,200	¥600,600	¥655,900	8台

XVDS0001

- 自転車収容台数は、自転車の幅を約600mmで計算した台数です。
- オプション：目隠しパネル▶P.50／腰・妻パネル▶P.50／着脱式サポート▶P.50／ダウンライト▶P.52／車止めバー▶P.55
- 柱移動する場合は柱移動用部品箱（▶P.53）をお手配ください。

注意

●耐荷重性能600N/㎡（61.2kgf/㎡、目安として積雪20cm相当）以上の重さをかけないでください。商品に破損のおそれがあります。
※上の数値は比重0.3：積雪量1cmあたり30N/㎡（3kgf/㎡）で計算しています。湿った雪の場合、1cmあたりの重さがさらに大きくなる場合がありますので、早めに雪おろしを行ってください。

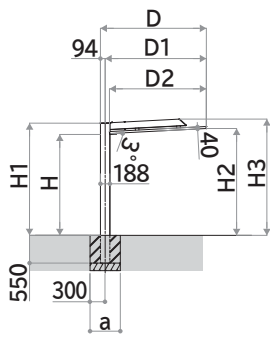
プレンルーフ ミニ 600タイプ 単体セット 寸法図

単体セット
CXS-VDS-A01

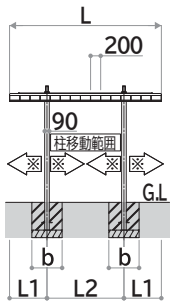
商品特長

プレンルーフ

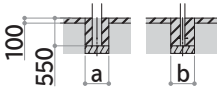
プレンルーフミニ



独立基礎の場合



※柱移動範囲は200mmとなります。
1～199mm、200mmを超える移動はできません。



土間コンクリート考慮基礎の場合

■間口－高さ寸法表

間口呼称	D	D1	D2	高さ呼称	H	H1	H2	H3
21	2100	2006	1921	20	2000	2223	2118	2305

・H=2500の場合、H、H1、H2、H3に500足した寸法にしてください。

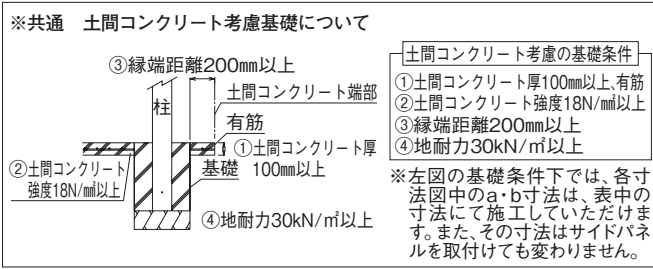
■奥行寸法表

奥行呼称	L	L1	L2
20	2010	542	926
30	3010	742	1526
50	5010	1068	2874

■基礎寸法表

目隠し/パネル有無共通							
間口呼称	奥行呼称	独立基礎			土間コンクリート考慮基礎		
		地耐力(kN/㎡)			地耐力(kN/㎡)		
		30	50	100	30	50	100
		a・b	a・b	a・b	a・b	a・b	a・b
21	20	750	650	600	600	600	600
	30	900	800				
	50	1100	1000				

寸法図：(単位mm)



プレーンルーフ ミニ 600タイプ 目隠しパネル／腰・妻パネル／着脱式サポート

商品特長

プレーンルーフ

プレーンルーフミニ

	材 質	アルミ色				アルミ色(ツートーン)			複合色(ラミネート)			
		アルマイト仕上げ			プラスト仕上げ	アルマイト仕上げ		プラスト仕上げ	単色		木調色	
		K2 ブラック	H2 ブラチナステン	S1 ピュアシルバー	S7 マットシルバー	9H ブラチナステンブラック	9S ピュアシルバーブラック	9J マットシルバーブラック	U3 サンダーウッドブラック	Z4 チークグレイブラック	TV ナチュラルグレイブラック	UT ドライチークブラック
セット	—	K2	H2	S1	S1	9H	9S	9S	K2	K2	K2	K2
パネル材 ^(※1)	アルミ形材	K2	H2	S1	S1	9H	9S	9S	K2	K2	K2	K2
取付枠・間柱・小口隠し ^(※2)	アルミ形材	K2	H2	S1	S1	K2	K2	K2	K2	K2	K2	K2

※1 腰・妻パネルについて、セット色9Hの場合パネル材色H2、セット色9S・9Jの場合パネル材色S1となります。

※2 目隠しパネルの小口隠しはセット色9Hの場合H2、セット色9S・9Jの場合S1となります。



腰・妻パネル 妻パネル付き 50-10T 50-10 ピュアシルバー / ブラック色 (プレーンルーフ ミニ 600タイプ 50-21 H20 マットシルバー / ブラック色)



腰・妻パネル 妻パネルなし 30-10 ブラック色 (プレーンルーフ ミニ 600タイプ 30-21 H20 ブラック色) / 車止めバー

目隠しパネル

目隠しパネル 単体セット用		呼 称	パネル寸法 (奥行×高さ)	横格子	
				アルミ色	アルミ色(ツートーン)
奥行 20用	H20用	20-08	2010×824	¥196,300	¥196,300
		20-17	2010×1664	¥303,500	¥303,500
	H25用	20-08M	2010×824	¥222,100	¥222,100
		20-17M	2010×1664	¥329,300	¥329,300
		20-21M	2010×2084	¥379,800	¥379,800
		20-24M	2010×2364	¥423,800	¥423,800
奥行 30用	H20用	30-08	3010×824	¥210,900	¥210,900
		30-17	3010×1664	¥332,700	¥332,700
	H25用	30-08M	3010×824	¥236,700	¥236,700
		30-17M	3010×1664	¥358,500	¥358,500
		30-21M	3010×2084	¥416,300	¥416,300
		30-24M	3010×2364	¥465,300	¥465,300
奥行 50用	H20用	50-08	5010×824	¥262,400	¥262,400
		50-17	5010×1664	¥411,800	¥411,800
	H25用	50-08M	5010×824	¥301,100	¥301,100
		50-17M	5010×1664	¥450,500	¥450,500
		50-21M	5010×2084	¥522,100	¥522,100
		50-24M	5010×2364	¥580,300	¥580,300

XVDSOP03

腰・妻パネル

腰・妻パネル 単体セット用		呼 称	パネル寸法 (奥行×高さ)	横格子	
				アルミ色	アルミ色(ツートーン)
奥行 20用	妻パネル なし	20-08	2010×874	¥ 81,200	¥ 81,200
		20-10	2010×1024	¥ 92,800	¥ 92,800
	妻パネル 付き	20-08T	2010×874	¥246,600	¥246,600
		20-10T	2010×1024	¥281,300	¥281,300
奥行 30用	妻パネル なし	30-08	3010×874	¥ 96,800	¥ 96,800
		30-10	3010×1024	¥108,800	¥108,800
	妻パネル 付き	30-08T	3010×874	¥262,200	¥262,200
		30-10T	3010×1024	¥297,300	¥297,300
奥行 50用	妻パネル なし	50-08	5010×874	¥161,600	¥161,600
		50-10	5010×1024	¥179,100	¥179,100
	妻パネル 付き	50-08T	5010×874	¥329,300	¥329,300
		50-10T	5010×1024	¥369,800	¥369,800

XVDSOP04

着脱式サポート

オプション				価 格
着脱式 サポート	H20/H25 兼用	奥行20用	2本入	¥ 62,500
		奥行30/ 奥行50兼用	1本入	¥ 31,300
			2本入	¥ 62,500

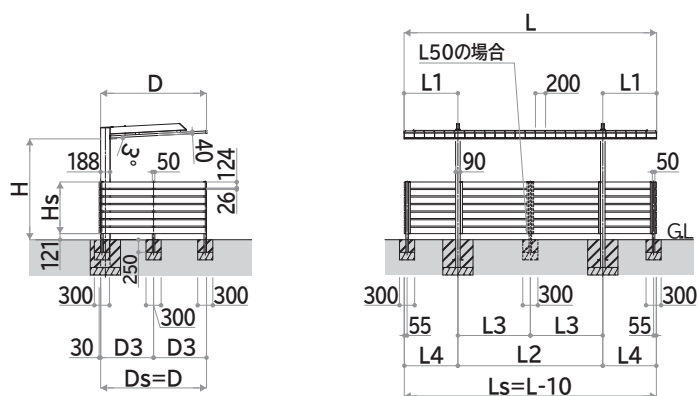
XVDSOP01

※強風や積雪が予想される場合は、必ずサポートをセットしてください。

●商品写真の色調は印刷により、実物と多少異なる場合があります。
●掲載価格が部材標準販売価格です。消費税、ガラス組込み商品を除くガラス代、組立費および搬入費、現場配送費、施工費、裝飾品等は含まれていません。
●寸法図の表記に関しては1mm単位にまとめて表記しております。

腰・妻パネル 横格子

CXS-VDS-OP01



独立基礎の場合

※間柱の基礎寸法は基礎仕様・地耐力に関わらず一定です。

■妻パネル長さ寸法表

間口呼称	D	Ds	D3
21	2100	2100	1050

■腰パネル長さ寸法表

奥行呼称	L	L1	L2	L3	L4	Ls
20	2010	542	926	—	537	2000
30	3010	742	1526	—	737	3000
50	5010	1068	2874	1437	1063	5000

■腰・妻パネル高さ寸法表

腰・妻パネル高さ呼称	Hs
08	874
10	1024

ダウンライト

商品特長

ブレーションルーフ

ブレーションルーフミニ




- 組合せ内容
本体: ブレーションルーフ 600タイプ 1台用 50-30 H22
[LED照明 3個入]+[センサー]+[サージプロテクタ]+[配線カバー 3本入 間口30×奥行50用]



プラチナステン色 (屋根材: プラチナステン色)



シルバー色 (屋根材: ピュアシルバー色)



ブラック色 (屋根材: ブラック色)

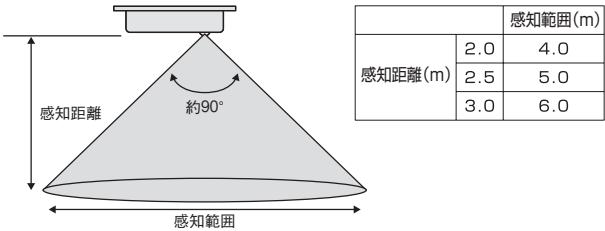
照明の仕様



ダウンライト本体

	ダウンライト
適合ランプ	LED
周波数	50Hz・60Hz共通
電源	AC100V
消費電力	1.2W
ビーム角	110°

■センサーの感知エリア



- 停電および、電源投入時には、センサーが正常に作動するまで約30秒必要です。
- 人感センサー感知エリアは周囲の環境や感知対象物の移動速度により変化しますので、目安としてお考えください。
- 動きを止めると、設定時間で消灯します。
- 周囲に温度変化が生じている場合、人がいない状況でも感知する場合があります。
- センサーの動作上、検知して照明が点灯するまでに約1秒ほど時間を有します。
- 下記の状況では、センサーが正しく検知しない場合があります。
 - ・周囲が常に明るい、または暗い。
 - ・他の照明の光がセンサーに当たっている。
 - ・周囲と人体の温度差が少ない。
 - ・急激な温度変化がある。

■動作パターン

動作モード	照度(明るさ)センサー	人感センサー	動作内容
パターン1	ON	ON	周囲が暗い状態で人感センサーが感知したら120秒間点灯
パターン2	ON	OFF	周囲が暗くなったら8時間連続点灯し消灯
パターン3	OFF	ON	周囲の明るさに関係なく人感センサーが感知したら120秒間点灯
パターン4	OFF	OFF	常点灯

※動作モードはセンサー本体のスイッチにて切替えます。
※センサーの感度、点灯時間の変更はできません。

セット色	カラー		
照明	YK ブラック	H2 ブラチナステン	YS シルバー
センサー	YK ブラック	H2 ブラチナステン	YS シルバー
サージプロテクター		YS シルバー	
配線カバー	K2 ブラック	H2 ブラチナステン	S1 ビュアシルバー
屋根材配線カバー	K2 ブラック	H2 ブラチナステン	S1 ビュアシルバー

●カーポート

カーポート用 ダウンライト		価 格
LED 照明	1個入	¥ 14,500
	2個入	¥ 29,000
	3個入	¥ 43,500
センサー		¥ 50,100
サージプロテクター※1		¥ 53,100
配線 カバー ※2	1 本 入	間口24用 奥行50用 ¥ 12,800
		間口24用 奥行54用 ¥ 12,900
		間口24用 奥行58用 ¥ 13,100
		間口27用 奥行50用 ¥ 13,000
		間口27用 奥行54用 ¥ 13,100
		間口27用 奥行58用 ¥ 13,400
		間口30用 奥行50用 ¥ 13,300
		間口30用 奥行54用 ¥ 13,500
		間口30用 奥行58用 ¥ 13,600
	2 本 入	間口33用 奥行50用 ¥ 13,500
		間口33用 奥行54用 ¥ 13,600
		間口33用 奥行58用 ¥ 13,800
		間口24用 奥行50用 ¥ 25,600
		間口24用 奥行54用 ¥ 25,800
		間口24用 奥行58用 ¥ 26,200
		間口27用 奥行50用 ¥ 26,000
		間口27用 奥行54用 ¥ 26,200
		間口27用 奥行58用 ¥ 26,800
	3 本 入	間口30用 奥行50用 ¥ 26,600
		間口30用 奥行54用 ¥ 27,000
		間口30用 奥行58用 ¥ 27,200
		間口33用 奥行50用 ¥ 27,000
		間口33用 奥行54用 ¥ 27,200
		間口33用 奥行58用 ¥ 27,600
		間口24用 奥行50用 ¥ 38,300
		間口24用 奥行54用 ¥ 38,700
		間口24用 奥行58用 ¥ 39,300
屋根材 配線カバー (追加用) ※3	間口24用	奥行50用 ¥ 12,700
		奥行54用 ¥ 13,000
		奥行58用 ¥ 13,200
	間口27用	奥行50用 ¥ 13,000
		奥行54用 ¥ 13,200
		奥行58用 ¥ 13,400
	間口30用	奥行50用 ¥ 13,300
		奥行54用 ¥ 13,500
		奥行58用 ¥ 13,600

XVCSOP04

偏心基礎部品

別売品	価 格
偏心基礎部品 1セット(柱1本用)	¥22,900

XHCSK001

- 基礎寸法については、各カーポート、サイクルポート商品の基礎寸法をご確認ください。
- 基礎のサイズによって、ボルト(鉄製)の切断が必要となります。
- 土間コンクリート考慮の基礎には使用できません。
- 偏心基礎部品は、偏心する柱と同数(同セット)をご用意ください。

●サイクルポート

サイクルポート用 ダウンライト		価 格	
LED 照明	1個入	¥ 14,500	
	2個入	¥ 29,000	
	3個入	¥ 43,500	
センサー		¥ 50,100	
サージプロテクター※1		¥ 53,100	
配線 カバー ※2	1 本 入	間口20用	¥ 9,700
		間口30用	¥ 10,500
		間口50用	¥ 11,900
	2 本 入	間口20用	¥ 19,400
		間口30用	¥ 21,000
		間口50用	¥ 23,800
	3 本 入	間口20用	¥ 29,100
		間口30用	¥ 31,400
		間口50用	¥ 35,700
屋根材配線カバー(追加用)※3		¥ 11,700	

XVDSOP05

- ※1 サージプロテクターは必ず1セットをお手配ください。
- ※2 LED照明・センサーを取付ける屋根材の枚数に合わせて配線カバーをお手配ください。
- ※3 4枚以上の屋根材にLED照明・センサーを取付ける場合に追加でお手配ください。

柱移動用部品箱

オプション	価 格
柱移動用部品箱	¥ 25,600

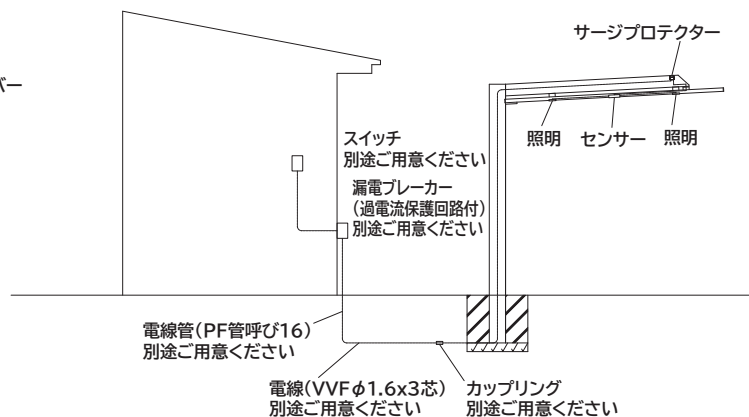
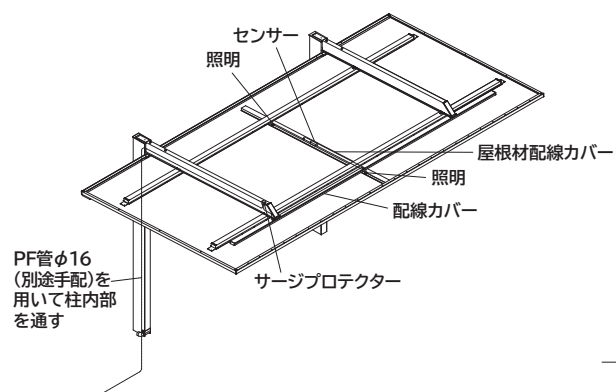
XVCSOP05

- 柱のうち1本を移動する場合は1ユニット、2本を移動する場合は2ユニットをお手配ください。

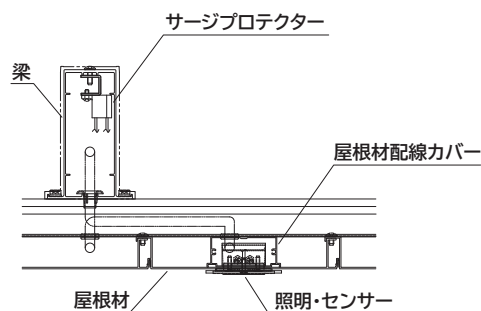
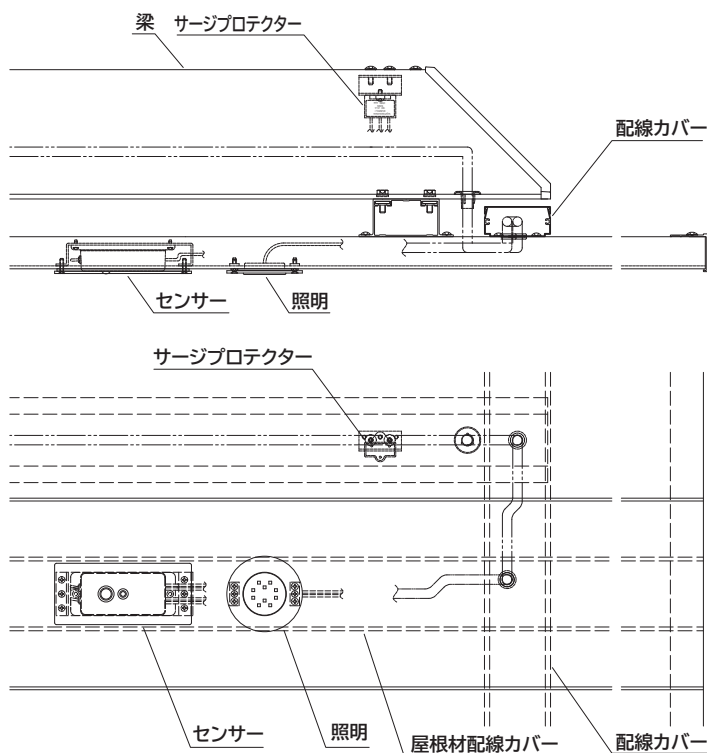
ダウンライト

配線参考図

結線概略図



詳細断面図



車止めバー

セット色	材 質	カラー		
車止めバー	アルミ形材	K2 ブラック	H2 フラチナステン	S1 ビュアシルバー

●600タイプ

オプション			価 格
車止めバー	奥行20用	1本入	¥ 13,600
	奥行30用		¥ 19,100
	奥行50用		¥ 49,100

XVDSOP02

●全サイズ補助柱付きです。

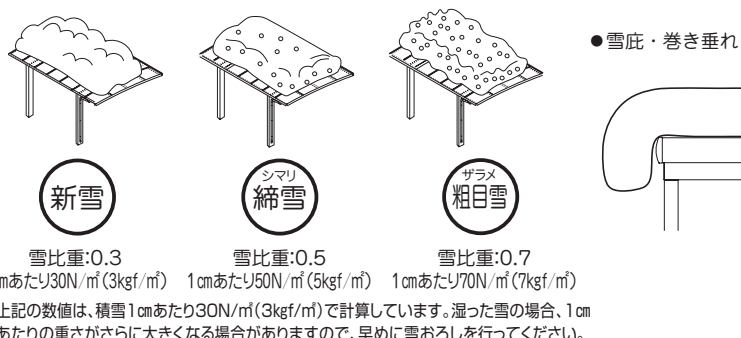
■使用上のご注意

- 商品の破損や転落など思わぬ事故につながるおそれがあるため、下記の行為は行わないでください。
 - ・屋根に物を載せる。
 - ・屋根や柱に登る、ぶらさがる。
 - ・屋根にはしごをかける。
- 積雪が20cmを超える前に雪おろしをしてください。
- 積雪時に雪おろしをする際、下記の点にご注意ください。
 - ・各商品のラベルに記載された積雪量を超える前に雪おろしをしてください。超えた場合、雪の重みで商品が破損するおそれがありますので、屋根の下には入らないでください。また、ラベルに記載された積雪量は、新雪を想定したものです。雪の種類によって比重が重くなる場合がありますので、商品の耐積雪性能（ラベル表示）を確認の上、下表の「雪おろしの目安」を参考に早めに雪おろしをしてください。
 - ・はしごは使用しないでください。落下事故につながるおそれがあります。脚立や踏み台などを安定した場所に設置し、2名以上で雪おろしをしてください。
 - ・雪に水をかけないでください。雪が重くなり、商品が破損するおそれがあります。
 - ・金属製のスコップは使用しないでください。商品が破損するおそれがあります。
 - ・雪庇、巻き垂れができた場合は、早めに取り除いてください。商品の破損や雪の落下により、思わぬ事故につながるおそれがあります。
- メーカー指定の付属品以外は取付けないでください。
- 強風や積雪が予想される場合は、必ずサポートをセッティングしてください。サポートをセッティングしないと、商品が破損するおそれがあります。（片側支持タイプの場合）
- 地震時の避難や待機場所として使用しないでください。思わぬ事故につながるおそれがあります。
- 雨どいは、ゴミや落ち葉をつまらせないように定期的に清掃してください。高所で作業を行う場合は、十分に安全を確保してください。安全の確保が難しい場合は、無理をせず専門の業者にご依頼ください。
- 屋根下や目隠しパネル周辺での火気を使用しないでください。火災や破損等により、思わぬ事故やけがにつながるおそれがあります。特に下記の行為は行わないでください。
 - ・たき火やバーベキューなど

■雪おろしの目安

ラベル表示 (積雪量)	新雪	しまり雪 (雪の重みで硬く しまった雪)	ざらめ雪 (氷つぶのように ざらざらした雪)
	雪比重:0.3 1cm当たり 約3.0kgf/m ²	雪比重:0.5 1cm当たり 約5.0kgf/m ²	雪比重:0.7 1cm当たり 約7.0kgf/m ²
20cm	20cm	12cm	8cm

- 雪の重さは、雪の状態により大きく変化します。特に春先の雪は重たく、降雨後などは新雪に比べおおよそ3倍の重量になります。（〔日本雪氷学会の分類名称〕参照）



■施工上のご注意

- 耐積雪性能および耐風性能は、商品により異なります。設置場所に合せて商品を選択してください。
- 商品を傾斜地に設置する場合は、低い場所の柱の埋込み深さを確保してください。商品が倒壊するおそれがあります。
- 屋根からの落雪が予想される場所では、本商品に直接落雪しないようご注意ください。
- 商品の屋根が強風であられるのをさけるために、前枠側を建物に向けて施工してください。
- みだりに改造や変更はしないでください。
- 屋根ふき材の取付けは、基礎部コンクリートが完全に固まってから行ってください。基礎部コンクリートは4～7日の養生期間が必要です。
- 組立て、施工の際は、必ず同梱のねじをご使用ください。異なるねじを使用すると、ねじの折れ、強度低下、緩みなどにより、脱落や漏水など、思わぬ事故やけがにつながるおそれがあります。
- ねじはまっすぐに締め付けてください。締め付け不良は強度低下や漏水など、思わぬ事故やけがにつながるおそれがあります。
- ユニットの組替えなどにより製作する場合は、製作範囲を確認したうえで行ってください。製作範囲を超えると、事故（人損・物損）の原因になります。
- 柱移動させた場合、標準の取付け加工部分をシールなどで隠す仕様となっています。詳しくは、組立・施工説明書にてご確認ください。
- 高所作業の際は安全処置を取って作業してください。
- 風の強い場所では、サポート（オプション）を取付けてください。
- 目隠しパネルを取付ける場合は、必ずサポートを取付けてください。
- 本商品は地上階に取付ける設計となっております。2階以上や崖上など強風が屋根を吹き上げるおそれのある場所には設置しないでください。商品が破損し、思わぬ事故につながるおそれがあります。
- 基礎底部には割栗石、砂利または砕石を敷き、アルミ柱内に入った水や結露水が地盤に浸透するようにしてください。水が留まると柱の凍結破損や異常腐食につながるおそれがあります。
- 基礎コンクリートには、腐食性の強い塩素系混和剤（急結剤など）や強アルカリ系硬化促進剤、海砂などは使用できません。柱の異常腐食や、商品の破損につながるおそれがあります。
- 柱脚部には水が溜まらないようにしてください。モルタル上に長期間水分が滞留すると柱の異常腐食につながるおそれがあります。
- 温泉水、プール水などがかかる場所には設置しないでください。含有される成分によって異常腐食につながるおそれがあります。
- 塀など隣接して設置する場合は、間隔を十分あけてください。風のおおりにより商品が接触し思わぬ事故につながるおそれがあります。
- 屋根材はアルミ材のため、光の反射などにより、見え方にばらつきが生じたり、眩しい場合があります。
- 使用環境によって、屋根材が結露する場合があります。
- 四方枠内側と屋根材のすき間部分にゴミが溜まる場合があります。定期的な清掃をお願いします。
- 雨どいの中に雨水が少したまることがありますが、性能上問題ありません。
- 木調色は屋根材下面のみとなります。

■アルミ材用補修塗料

タイプ	発注コード	商品色	色コード	価格	色コード	価格	姿図
			塗料色(屋根材)	(1本あたり)	塗料色(柱)	(1本あたり)	
マニキュア タイプ	YS 3K-43760	K2	B7	¥1,200	B7	¥1,200	 15ml入り
		H2	H2	¥1,200	H2		
		S1	S1	¥1,200	S1		
		S7	S1	¥1,200	S1		
		9H	H2	¥1,200	B7		
		9S	S1	¥1,200	B7		
		9J	S1	¥1,200	B7		
		U3	U3	¥10,600	B7		
		Z4	Z4	¥2,200	B7		
		TV	KG	¥3,350	B7		
		UT	YF	¥2,200	B7		

商品のお手入れ方法／参考 補修塗料

商品を美しくお使いいただくために…

アルミ・塗装商品のお手入れ方法

年1～2回の水洗いが商品の寿命をグーンと延ばします。

アルミ・塗装商品を腐食させる原因はいろいろありますが、表面についた汚れを早めに落とすことがアルミ・塗装商品を腐食から守り、美しさを長く保つ最良の方法です。汚れは軽いうちに清掃すると簡単に済み、ちょっとした日常の汚れなら布で軽く拭くだけでOK。さらに年1～2回、定期的な水洗いを行うことでアルミ・塗装商品の寿命をグーンと延ばすことができます。

清掃方法

- 1 水洗いにより塵、汚れなどを洗い落としてください。
※アルミ(押し出し型材)は、押し出す方向により「筋目」があります。清掃は、その筋目方向に沿って行うと効果的です。
- 2 表面の汚れを除去し、柔らかな布かスポンジで十分に水洗いをしてください。
※金属タワシなどを使用すると表面にキズがつきますので使用しないでください。
- 3 水洗いで取れない汚れなどは、中性洗剤(1～2%水溶液)で軽く洗い流してください。
- 4 最後に乾いた布で、水分を拭き取ってください。
水溶性洗剤の使用後は十分に水洗いを行い、乾いた布で水分を拭き取ってください。

洗浄剤について

酸性またはアルカリ性の洗浄剤は腐食や変色の原因となりますので、中性洗剤をご使用ください。
※塩素系薬品(漂白剤・カビ取り剤など)は使用しないでください。


ホワイト色の型材商品について

ホワイト色の型材商品の場合は柔らかい布、またはティッシュペーパーに液体クレンザーをつけて水でぬらし、汚れが落ちるまで軽く均一に拭いてください。
※市販の洗剤を使用する場合は、その性状にご注意ください。



木調アルミ型材商品のお手入れ方法

- ベンジン、シンナー等は使用しないでください。
- 軽い汚れは中性洗剤かプラスチック消しゴム等で落としてください。それでも落ちない汚れの場合は、布等をエチルアルコールで湿らせ、軽く拭いてください。その際、エチルアルコールが商品についた状態で放置すると印刷インクが溶けますので、必ず拭き取ってください。
- 表面に傷がついてしまった場合には、専用補修シートおよび補修塗料もご用意しています。



● ハニーチェリー色



● キャラメルチーク色



● ショコラウォールナット色



● 炭灰色

樹脂板のお手入れ方法

- 付着したゴミ等は、流水または水に浸した柔らかい布で取り除いてください。
- 汚れは中性洗剤(1～2%水溶液)を含ませたスポンジ、または柔らかい布で拭き取り、最後に水で濡らした柔らかい布で十分に拭き取ってください。
- 有機溶剤を含むガラスクリーナーは、絶対に使用しないでください。ひび割れ(クラック)が生じるおそれがあります。



参考 補修塗料

■アルミ型材用補修塗料

※下記は全て艶消し色です。

タイプ	発注コード	色コード	YKK 色記号	補修対応色※ カタログ色呼称	価 格 (1本当たり)	姿 図
スプレー タイプ	YS 3K-43757	B7	YB5N	カームブラック	¥2,200	 300ml入り
		H2	YH1N	プラチナステン		
		B1	YB1N	ブラウン		
		S1	YS1N	ビュアシルバー		
		YW	YW1N	ホワイト		
マニキュア タイプ	YS 3K-43760	B7	YB5N	カームブラック	¥1,200	 15ml入り
		H2	YH1N	プラチナステン		
		B1	YB1N	ブラウン		
		S1	YS1N	ビュアシルバー		
		YW	YW1N	ホワイト		
ペンタイプ	YS 3K-43759	B7	YB5N	カームブラック	¥1,200	 15ml入り
		H2	YH1N	プラチナステン		
		B1	YB1N	ブラウン		
		S1	YS1N	ビュアシルバー		
		YW	YW1N	ホワイト		

(注1) 発注の際には、色コードを発注コードの後ろに付けて注文してください。

(注2) 上記以外の色の補修塗料などについては、最寄りの当社営業所にお問い合わせください。

商品保証について

お客様へのお願い

当社では、お施主様が商品を安全に正しくご使用いただくためのお願い事項やお手入れ方法に加え、商品保証などの重要な内容を記載した取扱説明書をご用意しております。必ずお施主様に手渡ししていただくようお願いいたします。なお、取扱説明書の“商品保証について”には次のように記載されておりますので、ご理解のほどお願いいたします。

商品保証について

商品保証とは当社の商品に関し、ここに記載の保証期間、保証内容の範囲において無料修理を行うことをお約束するものです。保証期間中に故障、損傷などの不具合(以下「不具合」といいます)が発生した場合には、まずお取扱いの建築会社、工務店、販売店または当社お客様相談室に修理をご依頼ください。

■対象商品

- ☐エクステリア建材商品

■保証期間

建築会社よりの引き渡し日(注)から起算して2年間(電装部品については1年間)。

ただし、施工を伴わない商品については、お客様がご購入された日から1年間。

(注)引き渡し日とは、新築注文住宅の場合はお客様への住宅引き渡し日とし、新築分譲住宅の場合は建築主様への住宅引き渡し日とします。新築以外の住宅については、商品の施工完了日とします。

保証期間経過後の修理、交換などは有料といたします。

■保証内容

取扱説明書、本体ラベルまたはその他の注意書きに基づく適正なご使用状態で、保証期間内に不具合が発生した場合には、下記に例示する“免責事項”を除き無料修理いたします。

なお、強風雨時にサッシ下枠に雨水がたまる場合がありますが、これは商品上の特性であり不具合ではありません。

不具合といえる雨水浸入は、サッシ下枠をこえて室内に雨水が流れ出たり、あふれ出したりすることです。

- ・お客様の法律上の権利を制限するものではありませんので、保証期間経過後の修理についてご不明の場合は当社お客様相談室にお問い合わせください。
- ・この商品保証は日本国内においてのみ適用されるものとし、日本国外に納品される商品については適用しないものとします。

修理依頼のご連絡にあたっては、 次のことをお知らせください。	1.商品名 2.商品記号(商品に貼付している社名ラベルでご確認ください。) 3.お引き渡し日(お引き渡し日が不明の場合は、竣工日またはご入居日) 4.工務店、建築会社名など 5.破損箇所や不具合状態
-----------------------------------	---

■免責事項

保証期間内でも、次のような場合には有料修理となります。

- ①当社の手配によらない第三者の加工、組立て、施工(基礎工事、取付工事、シーリング工事など)、管理、メンテナンスなどに起因する不具合
(例：海砂や急結材を使用したモルタルによる腐食。中性洗剤以外のクリーニング剤を使用したことによる腐食。工事中の養生不良に起因する変色や腐食など)
- ②表示された商品の性能を超えた性能を必要とする場所に取付けられた場合の不具合
- ③建築躯体の変形など商品以外に起因する商品の不具合
- ④商品または部品の経年変化(使用に伴う消耗、摩耗など)や経年劣化(樹脂部品の変質、変色など)またはこれらに伴うさび、かびなどその他の不具合
- ⑤商品周辺の自然環境、住環境などに起因する結露、腐食またはその他の不具合
(例：塩害による腐食。大気中の砂塵、煤煙、各種金属粉、亜硫酸ガス、アンモニア、車の排気ガスなどが付着して起きる腐食。異常な高温、低温、多湿による不具合など)
- ⑥商品または部品の材料特性に伴う現象
(例：木製品の反り、干割れ、色あせ、木目違い、節抜け、樹液のにじみ出しなど)
- ⑦天災その他の不可抗力またはこれらによって商品の性能を超える事態が発生した場合の不具合
(例：暴風、豪雨、高潮、地震、落雷、洪水、地盤沈下、火災、津波、噴火など)
- ⑧通常の生活条件下では予測することが不可能な現象、商品発売時点で実用化されている技術では予測することが不可能な現象、またはこれが原因で生じた不具合
- ⑨小動物や虫などの害による不具合
(例：犬、猫、鳥、ねずみなどの小動物またはつるや根などの植物に起因する不具合、虫害など)
- ⑩引き渡し後の操作誤り、調整不備または適切な維持管理を行わなかったことによる不具合
(例：日常のお手入れを行わないこと等により発生する不具合)
- ⑪お客様自身の組立て、取付、修理、改造(必要部品の取外しを含む)に起因する不具合
- ⑫本来の使用目的以外の用途に使用された場合の不具合または使用目的と異なる使用方法による場合の不具合
- ⑬犯罪などの不法な行為に起因する破損や不具合

補修用部品の供給期間について

商品の機能を維持するために必要な補修用部品の最低供給期間は、当社における商品販売終了後10年間です。ただし、商品販売終了後10年に満たない場合でも補修用部品の供給が難しい場合は代替の商品を供給させていただくこともありますのでご了承ください。

※補修用部品には、商品の機能維持には問題のない範囲で色やデザインが異なる部品も含まれます。

補修用部品に関してご不明の点がございましたら、当社お客様相談室にお問い合わせください。

商品は最寄のショールームでご覧いただけます。

※ショールームに展示されている商品は厳選されています。
ご覧になりたい商品が展示されているかを事前にご確認ください。



・札幌、新宿、金沢、名古屋、大阪、広島、高松、福岡は
TOTO・DAIKEN・YKK AP コラボレーションショールームです。
・横浜、新潟、静岡、岡山、熊本は
TOTO・YKK AP コラボレーションショールームです。

ショールーム札幌 〒060-0033 札幌市中央区北3条東4丁目1-10 TEL. 0120-4134-55	ショールーム新宿 〒151-0053 渋谷区代々木2-1-5 JR南新宿ビル8F TEL. 0120-32-4134	ショールーム横浜 〒220-8134 横浜市西区みなとみらい2-2-1 横浜ランドマークタワー34階 TEL. 0120-47-4134	ショールーム新潟 〒950-0914 新潟市中央区紫竹山5丁目1番11号 TEL. 0120-78-1134	ショールーム金沢 〒920-8201 金沢市鞍月東2丁目11番地 TEL. 0120-79-4134
ショールーム静岡 〒422-8006 静岡市駿河区曲金7-1-6 TEL. 0120-75-0202	ショールーム名古屋 〒450-6413 名古屋市中村区名駅3丁目28-12 大名古屋ビルヂング13F TEL. 0120-52-4134	ショールーム大阪 〒530-0017 大阪市北区角田町8-1大阪梅田ツイン タワーズ・ノース20F(阪急百貨店のビル) TEL. 0120-62-4134	ショールーム岡山 〒700-0973 岡山市北区下中野702-101 TEL. 0120-21-4134	ショールーム広島 〒734-0014 広島市南区宇品西4-1-36 TEL. 0120-64-4134
ショールーム高松 〒761-0301 高松市林町2547-3 TEL. 0120-88-4134	ショールーム福岡 〒812-0018 福岡市博多区住吉1-2-25 キャナルシティビジネスセンタービル3F TEL. 0120-71-4134	ショールーム熊本 〒860-0832 熊本市中央区萩原町17番地53号 TEL. 0120-83-1134		

【開館時間】10:00～17:00 【休館日】毎週水曜日(ただし、祝日の場合は開館)。夏期休館日・年末年始休館日あり。
休館日、開館時間につきましては、事前にご確認ください。



QRAAAA

体感ショールーム(建築関係者様向け) **完全予約制**

〒108-0075 東京都港区港南2-15-4 品川インターシティホール棟地下1階

【開館時間】10:00～17:00

【休館日】毎週日曜日・祝日。夏期休館日・年末年始休館日あり。

休館日、開館時間につきましては、事前にご確認ください。

各地の展示場

群馬、長野、富山、福井、沼津、大阪、愛媛、鹿児島、那覇

休館日、開館時間につきましては、事前にご確認ください。

YKK AP公式ソーシャルメディアのご案内

商品やイベントをはじめ、企業の取り組みに関する情報や「窓」をテーマにした様々なコンテンツをYKK AP公式ソーシャルメディアを通して、定期的に配信しています。



QRBBBB

Facebook

YouTube

Instagram



施工例サイト「# YKK APのある暮らし」のご案内

YKK APのアイテムを使用した、様々なコーディネート事例をご紹介します。**#ykkapのある暮らし**をつけてInstagramに投稿すると、当社のウェブサイトでご紹介させていただく場合がございます。ぜひ皆様の素敵な施工事例投稿をお待ちしています。



QRCCCC

販売店・建築会社・工務店様へのお願い

【商品選択上のごお願い】

●商品は、使用用途・使用場所などを限定しているもの、専門施工が必要となるものがあります。商品仕様をご確認のうえ、商品を選定してください。

【組立・施工上のごお願い】

●商品の組立・施工については、必ず説明書に従ってください。

【お施主様引渡し時のごお願い】

●商品の取扱説明書(使い方&お手入れガイドブック)をご用意しています。必ず、お施主様や建築物を管理されている方にお渡しください。

YKK AP株式会社

- 表示内容は2024年11月時点のものです。
- 改良のため予告なく商品の仕様を変更することがありますので、あらかじめご了承ください。
- 商品の色は、印刷特性上実物と多少差が出ます。ご了承ください。
- 表示価格は2024年11月時点の部材標準販売価格です。
消費税、ガラス代(ガラス組込商品は除く)、組立施工費、現場配送費等は含まれておりません。
- 表示価格は諸般の事情により変更することがありますので、ご了承ください。
- 本紙上で使用する「ヴェナート」、「コンバイザー」、「VIEW UP」、「プリュード」、「PLAIN ROOF」、「ルシアス」はYKK AP(株)の出願・登録商標です。
- FacebookおよびFacebookロゴは、Meta Platforms, Inc.の商標または登録商標です。
- YouTubeおよびYouTubeロゴは、Google LLCの商標または登録商標です。
- InstagramおよびInstagramロゴは、Instagram, LLCの商標または登録商標です。
- 発行/2024年9月(1版)① Printed in Japan **業務用**

商品に関するご相談・お問い合わせは、

お客様相談室 まで

受付時間/月～土 9:00～17:00
(祝日・GW・年末年始・夏期休暇等を除く)

一般のお客様

☎ 0120-20-4134

建築・設計関係者様

☎ 0120-72-4134

●お問い合わせ、ご用命は……



* A H 2 4 - 3 6 6 - 1 *